




**Politic**  
**APP** SWG


Speciale

# CRISI DI GOVERNO

 [swg.it](http://swg.it)

 [Facebook.com/PoliticAPP](https://www.facebook.com/PoliticAPP)

 [Twitter.com/SWGpoliticApp](https://twitter.com/SWGpoliticApp)









 Scarica su  
**App Store**

GET IT ON  
 **Google play**

## INTENZIONI DI VOTO

# Lega in calo ma ampiamente prima, PD e M5S in corsa per l'egemonia

Se dovesse votare oggi alle Elezioni Politiche a quale dei seguenti partiti darebbe il suo voto?

	2 settembre 2019	29 luglio 2019	Elezioni Europee 2019
	33,6	38,0	34,3
	21,4	17,3	17,1
	21,1	22,0	22,7
	6,9	6,6	6,5
	6,2	6,5	8,8
	3,0	2,7	3,1
	2,7	2,1	1,7
	2,4	2,3	2,3
Altri*	2,7	2,5	3,5
Non si esprime	31%	39%	

\* Liste sotto l'1%.

**NOTA INFORMATIVA:** valori espressi in %. Dati Archivio SWG. Date di esecuzione: 29 agosto-2 settembre 2019. Metodo di rilevazione: sondaggio CATI-CAMI-CAWI su un campione rappresentativo nazionale di 1.500 soggetti maggiorenni.

# La netta maggioranza schierata per la rottura con M5S

Il giudizio degli elettori leghisti sulla scelta di Matteo Salvini di aprire la crisi di governo:

**FAVOREVOLI**

**66%**

**DUBBIOSI**

**18%**

**CONTRARI**

**8%**

**NON SA**

**8%**

**NOTA INFORMATIVA:** valori espressi in %. Dati Archivio SWG. Date di esecuzione: 29 agosto-2 settembre 2019. Metodo di rilevazione: sondaggio CATI-CAMI-CAWI su un campione rappresentativo nazionale di 1.500 soggetti maggiorenni.

GIUSEPPE CONTE

# Perde la fiducia dei leghisti, ma conquista gli elettori PD

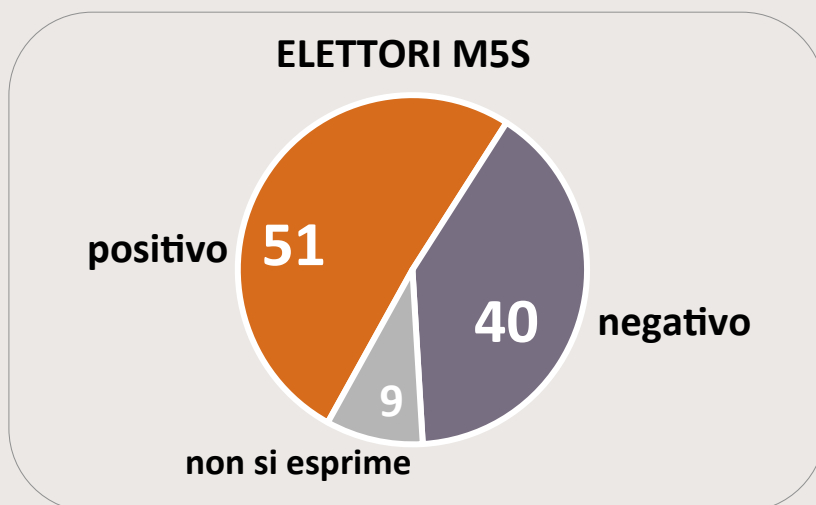
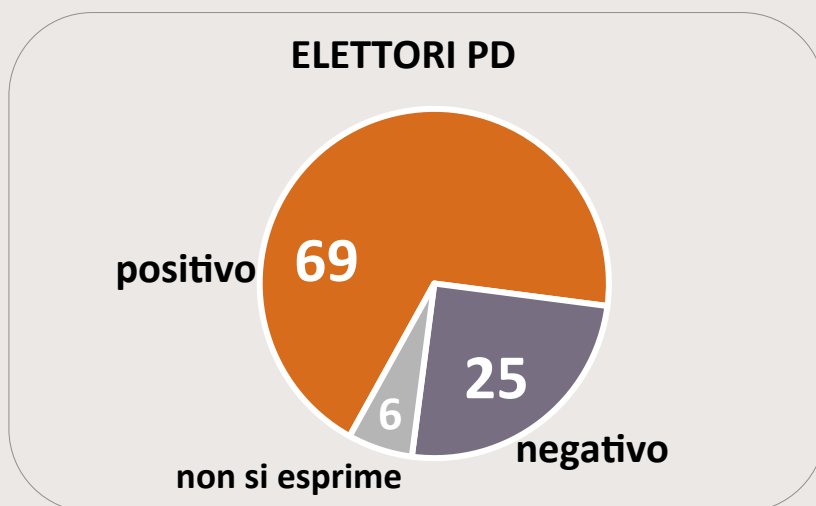
Quanta fiducia ha nel Presidente del Consiglio Giuseppe Conte?  
(% di "molta + abbastanza fiducia")

	29 luglio 2019	2 settembre 2019	
TOTALE ITALIA	45	51	+6
M5S	86	94	+8
PD	16	65	+49
LEGA	62	24	-38
ALTRI CENTRODESTRA	44	31	-13
INDECISI	38	57	+19

**NOTA INFORMATIVA:** valori espressi in %. Dati Archivio SWG. Date di esecuzione: 29 agosto-2 settembre 2019. Metodo di rilevazione: sondaggio CATI-CAMI-CAWI su un campione rappresentativo nazionale di 1.500 soggetti maggiorenni.

# Convince gli elettori del PD, più forzato il consenso in M5S

Giudizio sull'accordo tra PD, M5S e altre forze per formare un nuovo governo:



**NOTA INFORMATIVA:** valori espressi in %. Dati Archivio SWG. Date di esecuzione: 29 agosto-2 settembre 2019. Metodo di rilevazione: sondaggio CATI-CAMI-CAWI su un campione rappresentativo nazionale di 1.500 soggetti maggiorenni.

# Incassa il 58% di nuovi elettori da M5S, Forza Italia e astensione

L'attuale Parlamento è stato votato nel 2018. Allora la Lega aveva il 17,4% dei consensi. Presentiamo l'analisi dei flussi di voto aggiuntivi che la Lega ha incassato nel corso dell'ultimo anno:



POLITICHE 2018

17,4%



INTENZIONI DI VOTO 2/9/2019

33,6%

di questi:

AVEVA GIÀ VOTATO LEGA 42%

AVEVA VOTATO FORZA ITALIA 19%

AVEVA VOTATO M5S 14%

AVEVA VOTATO UN ALTRO PARTITO 8%

NON AVEVA VOTATO 17%

**NOTA INFORMATIVA:** valori espressi in %. Elaborazione dati SWG. Metodo di rilevazione: sondaggio CATI-CAMI-CAWI su un campione rappresentativo nazionale di 1.500 soggetti maggiorenni. Data di rilevazione 29 agosto-2 settembre 2019.

# Più di un terzo degli elettori ha abbandonato il Movimento

L'attuale Parlamento è stato votato nel 2018. Allora il M5S aveva il 32,7% dei consensi. Presentiamo l'analisi di come si è modificato il comportamento di voto degli elettori che, alle elezioni politiche del 2018, avevano optato per i Cinquestelle:



POLITICHE 2018

32,7%



INTENZIONI DI VOTO 2/9/2019

21,4%

di questi dichiarano che:

52% CONTINUANO A VOTARE M5S

12% SONO PASSATI A VOTARE LEGA

12% VOTANO ALTRI PARTITI

24% HANNO DECISO DI ASTENERSI

**NOTA INFORMATIVA:** valori espressi in %. Elaborazione dati SWG. Metodo di rilevazione: sondaggio CATI-CAMI-CAWI su un campione rappresentativo nazionale di 1.500 soggetti maggiorenni. Data di rilevazione 29 agosto-2 settembre 2019.

# Il partito di Zingaretti conquista voti da Sinistra, M5S e dagli astenuti

L'attuale Parlamento è stato votato nel 2018. Allora il PD aveva il 18,7% dei consensi. Presentiamo l'analisi dei flussi di voto aggiuntivi che il PD ha incassato nel corso dell'ultimo anno:



POLITICHE 2018

18,7%



INTENZIONI DI VOTO 2/9/2019

21,1%

di questi:

AVEVA GIÀ VOTATO PD 64%

AVEVA VOTATO ALTRI PARTITI DI CENTROSINISTRA 11%

AVEVA VOTATO M5S 6%

AVEVA VOTATO UN ALTRO PARTITO 7%

NON AVEVA VOTATO 12%

**NOTA INFORMATIVA:** valori espressi in %. Elaborazione dati SWG. Metodo di rilevazione: sondaggio CATI-CAMI-CAWI su un campione rappresentativo nazionale di 1.500 soggetti maggiorenni. Data di rilevazione 29 agosto-2 settembre 2019.