

COMPARAZIONI BUDGET e BILANCIO della DIFESA 2008 - 2019

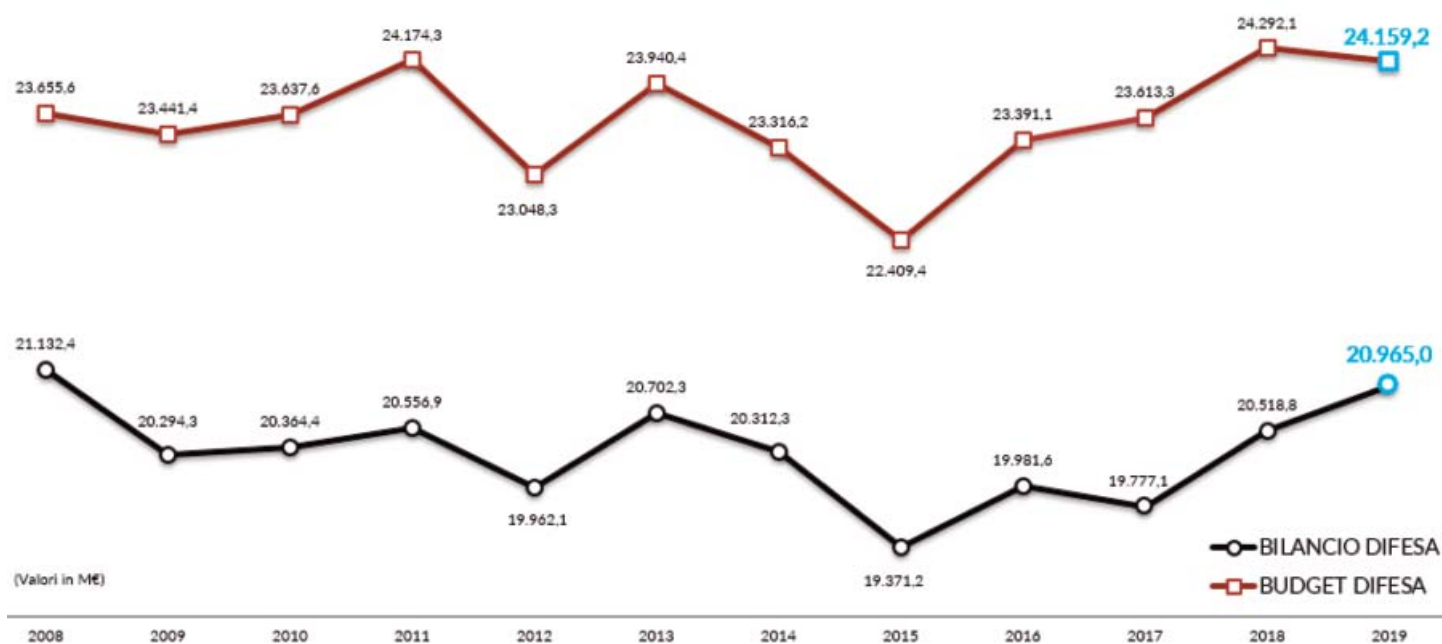


Fig. 1:
Grafico - Comparazioni Budget e Bilancio della Difesa 2008-2019

I valori ricompresi nel Budget Difesa prendono in considerazione gli stanziamenti a bilancio ordinario, i finanziamenti delle missioni internazionali ed i contributi a valore di risorse del Mi.S.E per programmi ad alta valenza tecnologica della Difesa. I dati non includono gli stanziamenti relativi all'ex Corpo Forestale dello Stato iscritti a Bilancio della Difesa a partire dal 2017 come diretta conseguenza delle disposizioni in materia di razionalizzazione delle funzioni di polizia e assorbimento del Corpo Forestale dello Stato recate dal D.Lgs. 177 del 2016.

Rapporto Spese per la Difesa/PIL 2008-2019

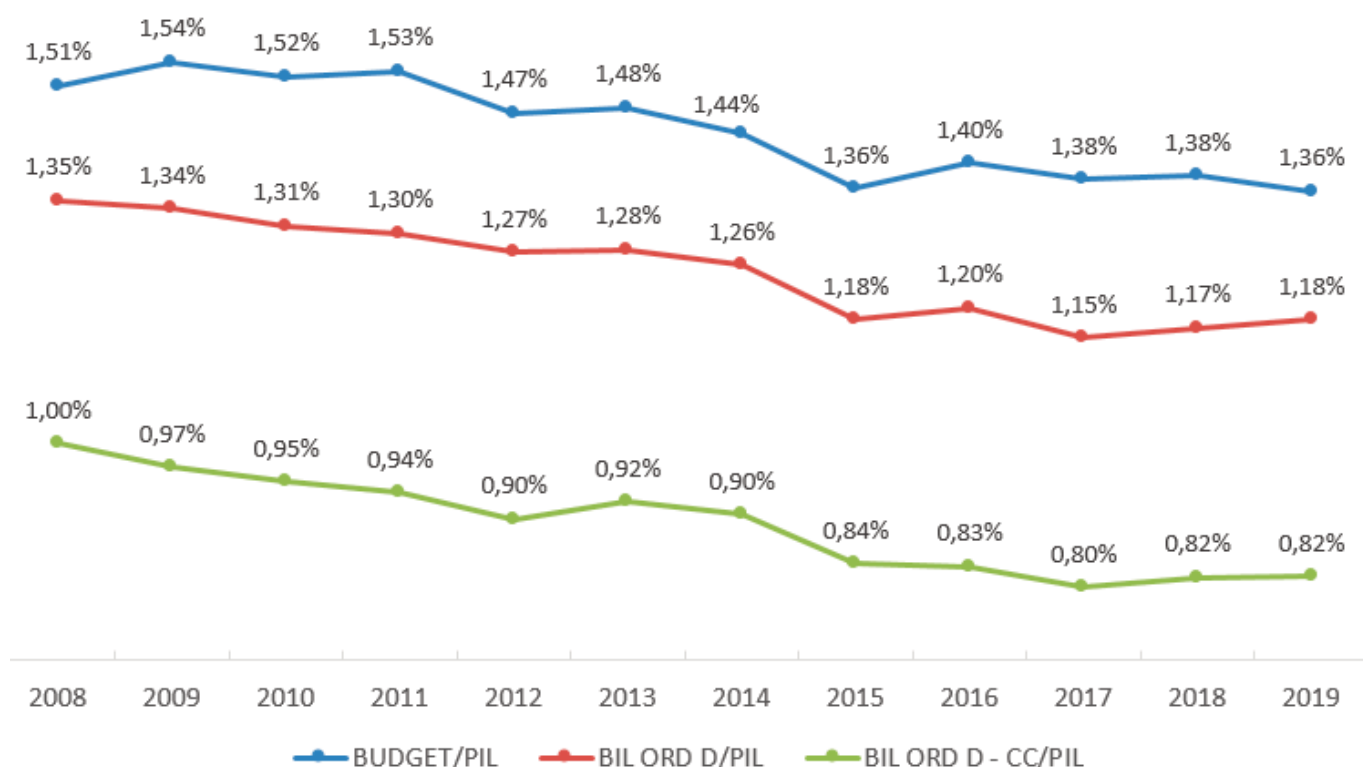


Fig. 2:
Grafico - Comparazioni Risorse Difesa/PIL periodo 2008-2019 a valori correnti.

I valori ricompresi nel Budget Difesa prendono in considerazione gli stanziamenti a bilancio ordinario, i finanziamenti delle missioni internazionali ed i contributi a valore di risorse del Mi.S.E per programmi ad alta valenza tecnologica della Difesa. I dati non includono gli stanziamenti relativi all'ex Corpo Forestale dello Stato iscritti a Bilancio della Difesa a partire dal 2017 come diretta conseguenza delle disposizioni in materia di razionalizzazione delle funzioni di polizia e assorbimento del Corpo Forestale dello Stato recate dal D.Lgs. 177 del 2016. I valori inseriti nel trend Bilancio Difesa - Carabinieri rappresentano l'ammontare relativo al bilancio ordinario per anno, decurtato delle esigenze specifiche in tutte le funzioni e in tutti i settori di spesa.

STANZIAMENTI MISE 2008-2019

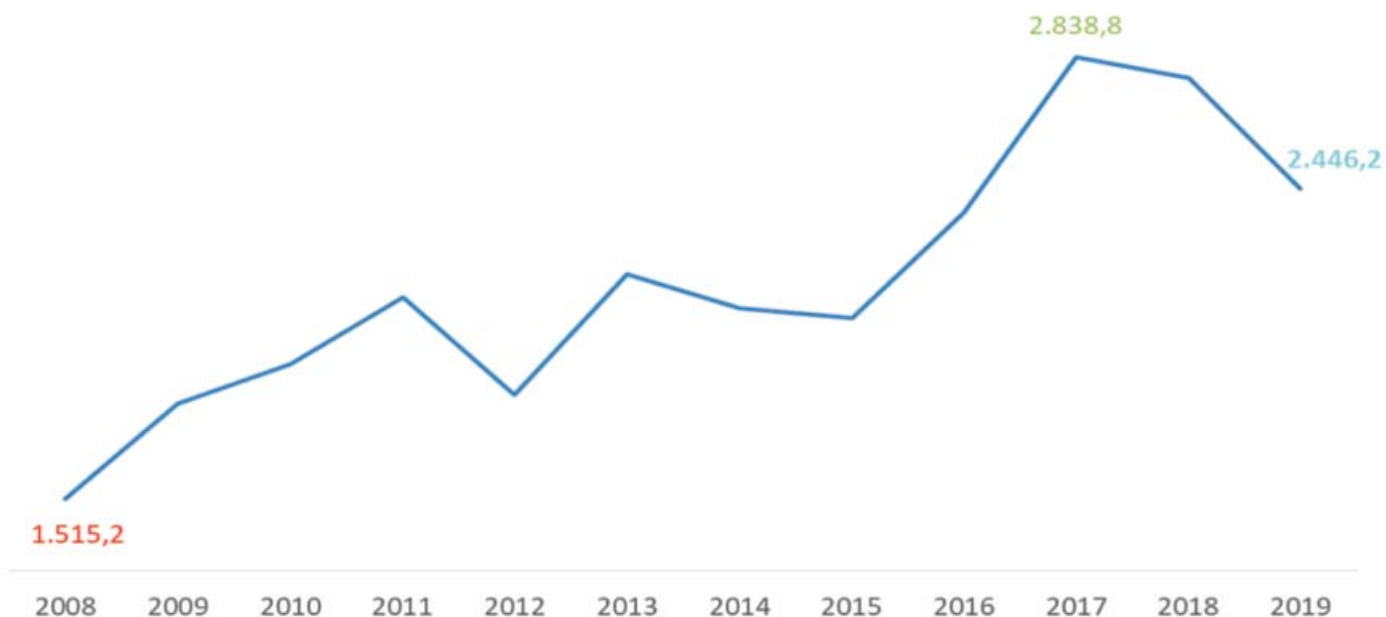


Fig. 3:

Grafico - Trend contributi MISE dal 2008-2019

Trend contributi MISE a programmi ad alto contenuto tecnologico della Difesa. L'incremento ha parzialmente compensato il contestuale abbattimento degli stanziamenti ad un settore strategico quale quello degli investimenti della Difesa.

TREND STANZIAMENTI INVESTIMENTO BILANCIO ORDINARIO - MISE 2008-2019

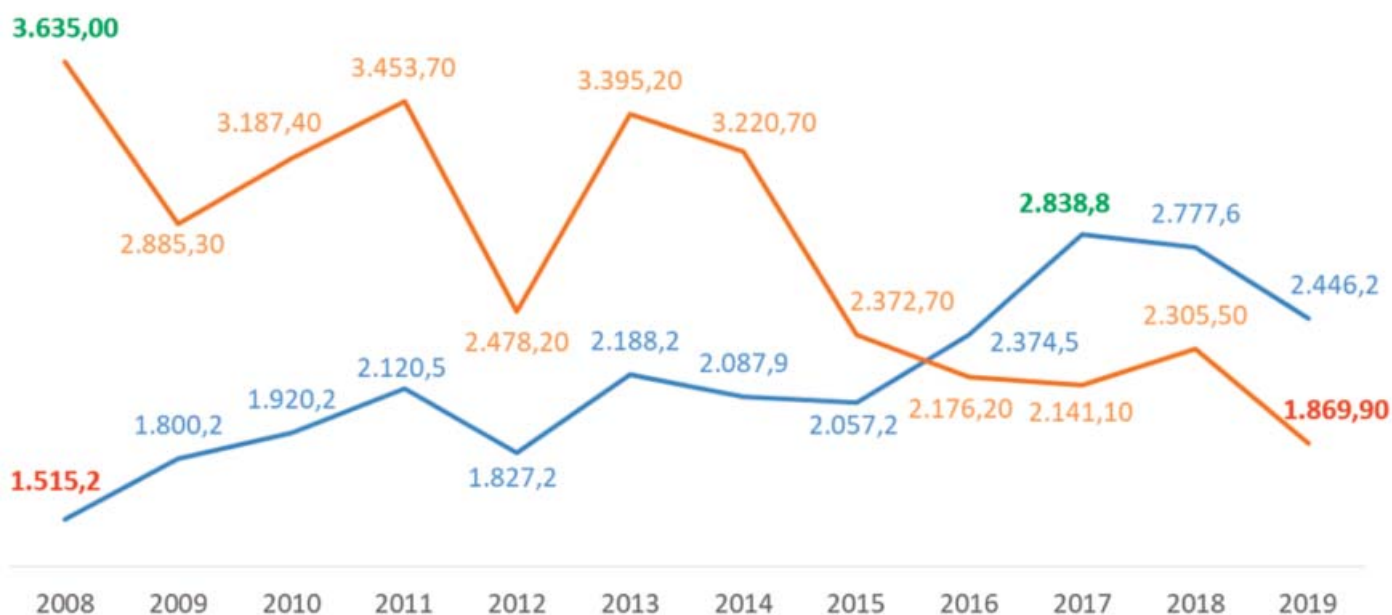


Fig. 4:

Grafico - Trend stanziamenti Investimento Bilancio Ordinario - MISE 2008-2019.

Andamento del settore degli investimenti della Funzione Difesa rapportato con quello degli stanziamenti MISE nel periodo 2008-2019. Il grafico evidenzia come l'incremento degli stanziamenti di programmi d'interesse della Difesa sul Bilancio del MISE abbia compensato il trend negativo relativo alle dotazioni del Settore Investimento.